

TURISMO INTERNACIONAL EN ARGENTINA

TRANSPORTE AÉREO INTERNACIONAL

ESTUDIO COMPARATIVO JUNIO 2014/2015

Continuando con la serie de estudios sobre el Transporte Aéreo Internacional que recibe nuestro país, este Boletín analiza el movimiento aéreo de vuelos regulares internacionales de pasajeros, en los aeropuertos argentinos; esta vez en la semana del 11 al 17 de junio de 2015.

En boletines anteriores analizamos los vuelos regulares a fin de obtener una aproximación al estado de situación respecto de los aeropuertos internacionales del país que operan vuelos con el exterior.

Específicamente, el Boletín Informativo N°9 - junio de 2014-, se dedicó al estudio de los movimientos durante una semana de dicho mes (12 al 18 de junio). En la presente edición, se realiza además un estudio comparativo entre esa semana y la ya mencionada del 2015, comprendiendo desde un jueves a un miércoles, de manera que coincidan los días de cada semana. Así, se da mayor precisión a la comparación.

Este trabajo se enmarca en una investigación más amplia que pretende analizar las combinaciones que ofrecen los distintos aeropuertos para vincular a los turistas extranjeros con los destinos turísticos del país.

La metodología empleada consistió, como en ediciones anteriores referidas al estudio del transporte aéreo, en recopilar diariamente la cantidad de arribos internacionales de las páginas oficiales de Aeropuertos Argentina 2000 y de otros aeropuertos no concesionados por dicha firma (Aeropuerto Internacional de Rosario). Asimismo se revisó información de otros aeropuertos para corroborar la existencia de vuelos internacionales, como por ejemplo el Aeropuerto Internacional de Ushuaia, el Aeropuerto Internacional de El Calafate y el Aeropuerto Internacional de Trelew, concesionados por la empresa London Supply.

Los aeropuertos analizados que registraron vuelos regulares internacionales durante la semana de junio fueron los siguientes:



Imagen República Argentina

- Aeropuerto Internacional de Ezeiza, "Ministro Pistarini";
- Aeroparque Jorge Newbery;
- Aeropuerto Internacional de Córdoba "Ing. Ambrosio Taravella, (Pajas Blancas)";
- Aeropuerto Internacional de Mendoza, "Gobernador Francisco Gabrielli, (El Plumerillo);
- Aeropuerto Internacional de Salta, "Martín Miguel de Güemes";
- Aeropuerto Internacional de Rosario, "Islas Malvinas";
- Aeropuerto de Río Gallegos "Piloto Civil Norberto Fernández".

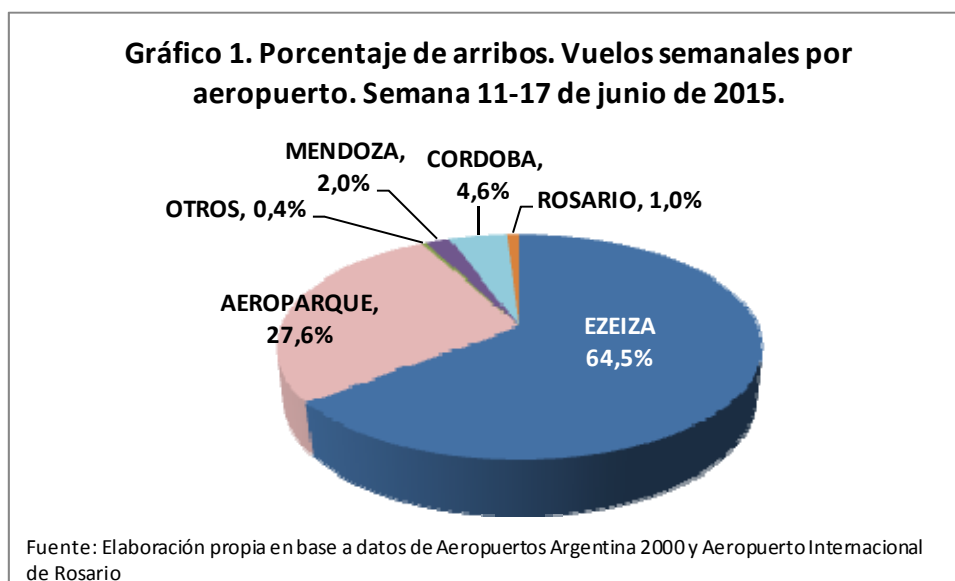
En todos los aeropuertos mencionados se han contabilizado, para la semana del *11 al 17 de junio de 2015* un total de **805 arribos** en vuelos directos desde **41 ciudades**. Para la semana del *12 al 18 de junio de 2014*, los vuelos contabilizados fueron **825** desde **39 destinos** (Cuadro N°1); siendo las ciudades que se suman en 2015 Punta Arenas (Chile) y Punta Cana (República Dominicana). A lo largo del documento, al hacerse el análisis por aeropuertos se explican las variaciones ocurridas.

Cuadro N°1. Número de arribos internacionales por aeropuertos y variación porcentual.
Junio 2014/2015

AEROPUERTOS	12 al 18 Junio de	11 al 17 Junio de	Variación %
	2014 <i>Absolutos</i>	2015 <i>Absolutos</i>	
Ezeiza	551	519	-5,8%
Aeroparque	203	222	9,4%
Córdoba	28	37	32,1%
Mendoza	19	16	-15,8%
Rosario	21	8	-61,9%
Salta	1	2	100,0%
Iguazú	2	0	-
Río Gallegos	0	1	-
TOTAL	825	805	-2,4%

Fuente: Elaboración propia en base a datos recopilados de Aeropuertos Argentina 2000 y otros aeropuertos no concesionados por dicha firma.

De acuerdo a lo que se ha observado en los aeropuertos mencionados, en el Gráfico 1, se muestra la distribución porcentual de los vuelos (2015), donde la mayor cantidad de arribos internacionales se realizaron en el Aeropuerto Internacional de Ezeiza (64,5%) y en el Aeroparque Jorge Newbery (27,6%).



A continuación se presenta el Cuadro N°2 donde se indican las ciudades desde donde arriban los vuelos internacionales registrados y las aerolíneas que operaron dichos vuelos.



Cuadro N° 2. Ciudades de arribos y compañías aéreas. Vuelos Directos. Junio de 2015.

Ciudades	Aerolíneas
Amsterdam	KLM
Asunción	A. ARGENTINAS AUSTRAL TAM
Atlanta	DELTA
Barcelona	A. ARGENTINAS
Belo Horizonte	AUSTAL
Bogotá	A. ARGENTINAS AVIANCA
Brasilia	AUSTRAL
Cancún	A. ARGENTINAS
Caracas	A. ARGENTINAS CONVIASA
Curitiba	AUSTRAL GOL
Dallas	AMERICAN
Doha	QATAR
Dubai	EMIRATES
Estambul	TURKISH
Florianópolis	GOL
Fortaleza	GOL
Frankfurt	LUFTHANSA
Guayaquil	LAN
Houston	UNITED
La Habana	A. ARGENTINAS CUBANA
Lima	A. ARGENTINAS AVIANCA LAN
Londres	BRITISH
Madrid	A. ARGENTINAS AIREUROPA IBERIA
Mexico	AEROMEXICO
Miami	A. ARGENTINAS AMERICAN LAN

Ciudades	Aerolíneas
Montevideo	A. ARGENTINAS AIRFRANCE AUSTRAL
New York	A. ARGENTINAS AMERICAN
Panamá	COPA
Paris	AIRFRANCE
Porto Alegre	A. ARGENTINAS AUSTRAL GOL
Punta Arenas	LAN
Punta del Este	A. ARGENTINAS AUSTRAL
Punta Cana	A. ARGENTINAS
Quito	TAME
Río de Janeiro	A. ARGENTINAS AUSTRAL GOL TAM
Roma	A. ARGENTINAS ALITALIA
Salvador de Bahía	A. ARGENTINAS GOL
S.C. de la Sierra	A. ARGENTINAS AUSTRAL BOA
San Pablo	A. ARGENTINAS AUSTRAL GOL TAM
Santiago de Chile	A. ARGENTINAS AUSTRAL KLM LAN SKY
Toronto	AIR CANADA

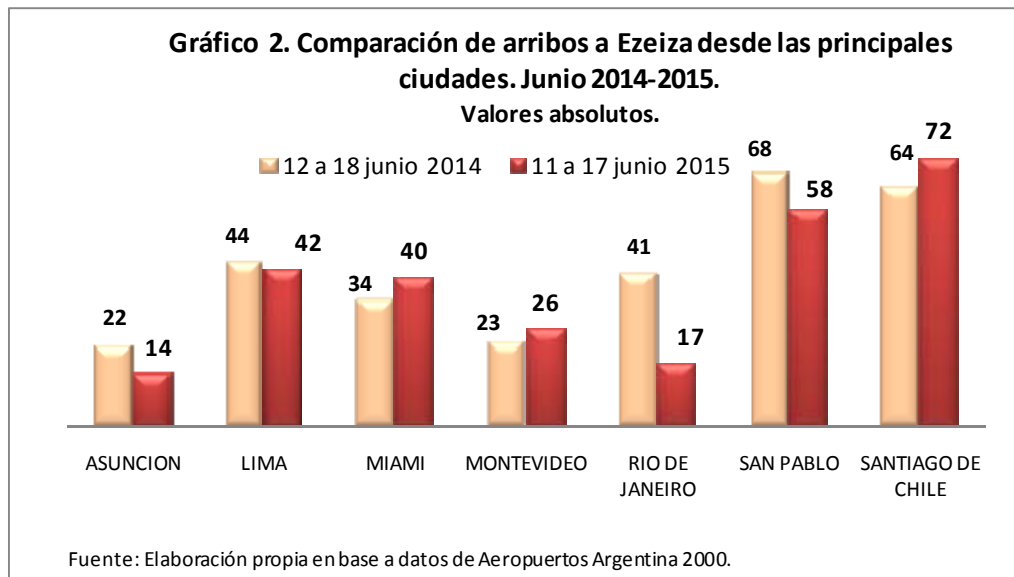
Fuente: Elaboración propia en base a datos de AA2000 y aeropuertos no concesionados por dicha firma.

RESULTADOS ESPECIFICOS DEL ESTUDIO

1. Aeropuerto Internacional de Ezeiza

El Aeropuerto Internacional de Ezeiza es el primero en importancia respecto de arribos de vuelos internacionales. En el Gráfico 2, se observan los vuelos desde las ciudades con mayor movimiento durante ambas semanas analizadas; las mismas son: Asunción (Paraguay), Lima (Perú), Miami (EE.UU.), Montevideo (Uruguay), Río de Janeiro (Brasil), San Pablo (Brasil), Santiago de Chile (Chile).

Las ciudades mencionadas, concentraban alrededor del 53,7 % del total en 2014 y, el 51,7% de la totalidad de los arribos en 2015. La baja sustancial de arribos desde Río de Janeiro obedeció a que dentro de la semana analizada, en aquel momento, la selección argentina de fútbol había jugado en dicha ciudad brasileña su primer partido de la Copa Mundial 2014.¹



2. Aeroparque Jorge Newbery

El Aeroparque es el segundo en importancia respecto de cantidades de vuelos registrados, recibiendo vuelos desde nueve ciudades, de las cuales cuatro pertenecen a Brasil. Todos los arribos internacionales contabilizados en ambas semanas fueron desde los países limítrofes. Dicho aeropuerto recibe vuelos de distintas líneas aéreas desde las siguientes ciudades: Santiago de Chile (Chile), desde Uruguay las ciudades de Montevideo y Punta del Este; Asunción (Paraguay) y desde Brasil las ciudades de Curitiba, Porto Alegre, Río de Janeiro y San Pablo. Ver Cuadro N° 3.

¹ El partido fue jugado en Río de Janeiro el día 15 de junio de 2014.

En la semana de junio de 2015, se observaron arribos regulares desde Santa Cruz de la Sierra (Bolivia) operados por Austral, lo cual no se advirtió en 2014. Las diferencias que se observan en la cantidad de arribos desde Río de Janeiro es también consecuencia del Mundial de Fútbol Brasil 2014.

La importancia de los eventos deportivos en la dinámica del transporte aéreo se visualiza también en la semana analizada de 2015, ya que se observan arribos provenientes de La Serena (Chile), los cuales por su excepcionalidad no fueron incluidos en el análisis. En dicha ciudad la selección argentina de fútbol disputó partidos de la Copa América Chile 2015².

Otro aspecto que debe mencionarse es que la disminución de vuelos procedentes de Montevideo, se debió a que la aerolínea BQB (Buquebus Líneas Aéreas) no prestó servicio en la semana de 2015, mientras que para el 2014 dicha compañía contaba con dos arribos diarios al Aeroparque.

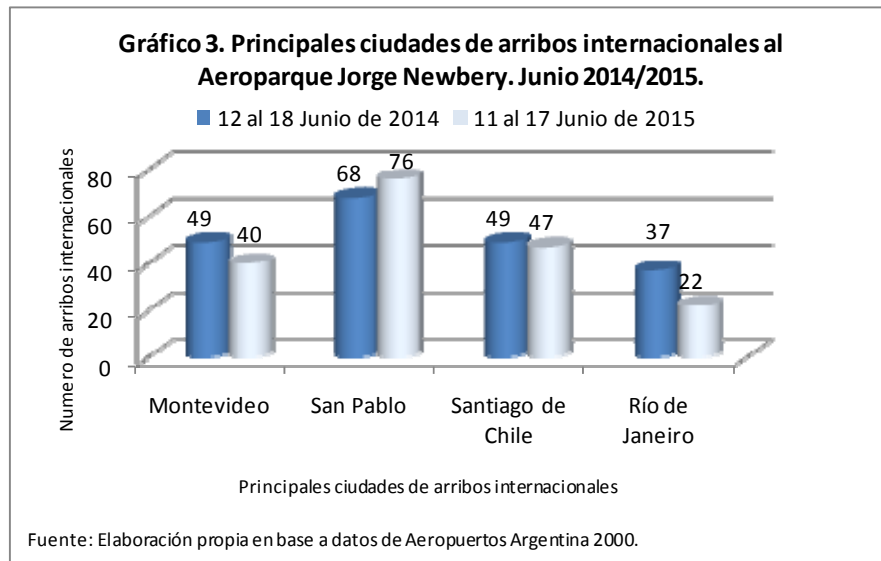
Cuadro N°3. Número de arribos internacionales al Aeroparque Jorge Newbery y variación porcentual. Junio 2014-2015.

CIUDADES	12 al 18 Junio de 2014 <i>Absolutos</i>	11 al 17 Junio de 2015 <i>Absolutos</i>	Variación %
Asunción	7	6	-14,3%
Curitiba	6	6	0,0%
Montevideo	49	40	-18,4%
Porto Alegre	7	12	71,4%
Punta del Este	7	6	-14,3%
Río de Janeiro	37	22	-40,5%
San Pablo	68	76	11,8%
Santa Cruz de la Sierra	0	7	-
Santiago de Chile	49	47	-4,1%
Total	230	222	-3,5%

Fuente: Elaboración propia en base a datos recopilados de Aeropuertos Argentina 2000.

Alrededor del 70% de los arribos al Aeroparque Jorge Newbery se concentran en las ciudades de Montevideo, Río de Janeiro, San Pablo y Santiago de Chile. Tanto para junio de 2014, como para el mismo mes del 2015, San Pablo es la ciudad desde donde se reciben la mayor cantidad de vuelos.

² Los días 13 y 16 de junio de 2015 la selección argentina jugó dos partidos en La Serena (Chile).



3. Aeropuerto Internacional de Córdoba

En el aeropuerto mencionado se observaron en la semana de junio de 2015, 37 arribos desde las ciudades de Río de Janeiro, Santiago de Chile, San Pablo, Lima y Panamá. En junio de 2014, se contabilizaron 28 arribos internacionales desde las ciudades mencionadas. San Pablo y Santiago de Chile son las ciudades desde donde arriban la mayor cantidad de vuelos. Cabe mencionar que a corto plazo se incluirán rutas de mayor distancia.³

4. Otros aeropuertos con vuelos internacionales

En el *Aeropuerto Internacional de Mendoza* se registraron 19 arribos internacionales, todos desde Santiago de Chile para la semana de junio de 2014. Mientras que en junio de 2015 se contabilizaron 16 arribos.

En el "*Aeropuerto Internacional de Rosario*" se contabilizaron 8 vuelos regulares en 2015 provenientes de San Pablo. En la semana de junio de 2014 se registraban 21 vuelos desde Montevideo, San Pablo y Punta del Este. La variación se da en que la Línea Aérea SOL, en el año 2014 operaba vuelos entre Rosario-Montevideo y Rosario - Punta del Este no así en el presente.⁴

En el "*Aeropuerto Internacional de Salta*", en la semana de junio de 2015 se verificaron 2 vuelos regulares desde Santa Cruz de la Sierra operados por BOA, mientras que para la misma semana de 2014 ocurrió un solo arribo de dicha ciudad.

³ Aerolíneas Argentinas anuncio un nuevo vuelo de Córdoba a Miami que comenzará a operar desde el 4 de julio y que en enero y febrero de 2016, se añadirá la ruta aérea Córdoba - Cancún. Comunicado de prensa de Aerolíneas Argentinas, 16 de marzo de 2015.

⁴ En el sitio web correspondiente a dicha aerolínea, no figura en la actualidad la ruta aérea Montevideo-Rosario.

Por otra parte, en el “*Aeropuerto Internacional de Iguazú*”, Aerolíneas Argentinas operó dos vuelos regulares a Río de Janeiro, los días jueves y sábado en la semana de 2014. Para el 2015 no se han registrado vuelos internacionales de esa estación aérea.

Un dato relevante es que el “*Aeropuerto Internacional de Río Gallegos*” registra un vuelo proveniente de Punta Arenas (Chile) en la semana de junio de 2015, no así en 2014. Este vuelo continúa hacia las Islas Malvinas.⁵

5. Conclusiones Generales del Estudio

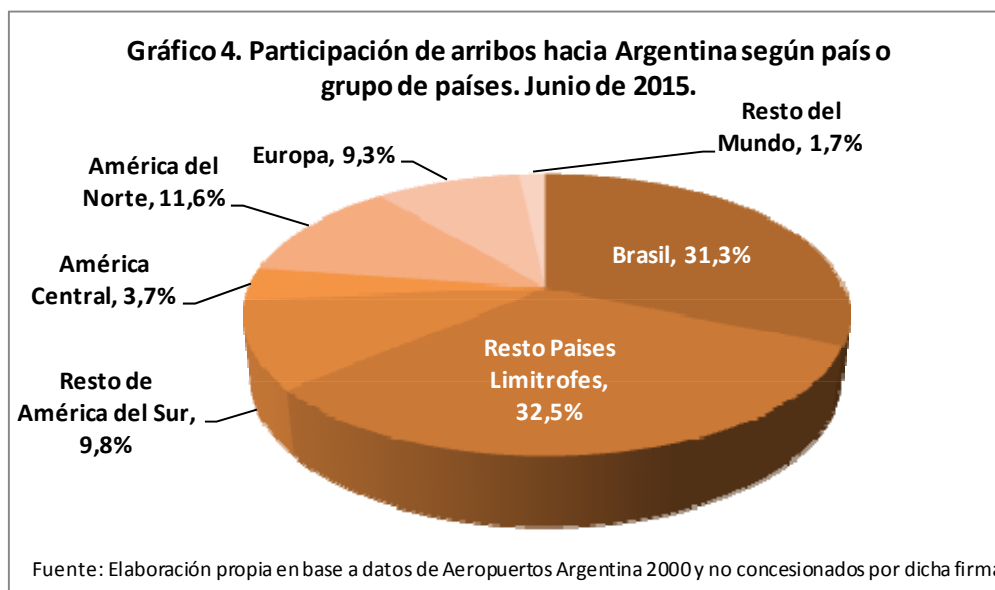
A continuación, se realizan algunas consideraciones vinculadas a lo que se fue observando y analizando a lo largo del documento.

Respecto de la distribución porcentual de los vuelos, la mayor cantidad de arribos internacionales se realizaron en el Aeropuerto Internacional de Ezeiza y en el Aeroparque Jorge Newbery. De esta forma, se mantiene la tendencia.

Entre los aeropuertos que reciben vuelos regulares internacionales, Ezeiza incluyó vuelos desde Punta Cana (República Dominicana) operados por Aerolíneas Argentinas. Otra nueva ruta incorporada es Santa Cruz de la Sierra - Buenos Aires operado por la línea aérea Austral en Aeroparque. Esta estación aérea recibe vuelos internacionales desde países limítrofes, continuando así lo que se viene observando desde junio de 2014.

De acuerdo a lo que se muestra en el gráfico 4, la mayor concentración de vuelos -88,9%- ocurre dentro del continente americano. América del Sur ocupa un rol importante dentro del transporte aéreo concentrando el 73,6% de la totalidad de los arribos contabilizados, y Brasil el 31,3% del total reafirmando así importancia de la conexión regional. Desde el continente europeo las mayores frecuencias provienen de España.

⁵ Vuelo operado por la compañía aérea LAN. Vuelo LA922.



El Aeropuerto Internacional de Córdoba incluiría -de acuerdo a lo anunciado- nuevas rutas aéreas operadas por Aerolíneas Argentinas hacia Cancún (México) y Miami (EE.UU.); ambos destinos de América del Norte tienen una importancia considerable sobre el total.

Del análisis de junio de 2015 se desprende que la línea aérea SOL no ha realizado operaciones en el Aeropuerto Internacional de Rosario y tampoco lo ha hecho la aerolínea BQB (Buquebus Líneas Aéreas).

En general, no se han observado grandes variaciones en la composición de los arribos desde el exterior al país. La excepción se produce en la semana que se realizan eventos deportivos; durante junio de 2014, Copa Mundial de Fútbol en Brasil⁶ y en junio de 2015, Copa América en Chile. En ambos casos, la oferta de vuelos hacia/desde las ciudades donde se presentó la Selección Argentina, se incrementó para esos acontecimientos y de forma puntual.

Elaborado por Lic. Natalia Servalli con asesoramiento del Lic. Daniel Delía.
Colaboración de Vanesa Aguilera, alumna de la Licenciatura en Turismo-EEyN-UNSAM.
UNIVERSIDAD NACIONAL DE SAN MARTIN- Escuela de Economía y Negocios- Centro de Investigación y Desarrollo del Turismo
cidetur@unsam.edu.ar

⁶ En el Boletín N° 10, Septiembre de 2014 en donde se analizó la situación a Julio de 2014, también se señaló la incidencia de la Copa Mundial de Fútbol.